




**CERTIFICAT INTERNATIONAL DE DEPISTAGE
DES MALADIES HEREDITAIRES OCULAIRES
DES CARNIVORES**

Protocole en accord
avec la Société Centrale Canine
et les clubs de races

N° 52403

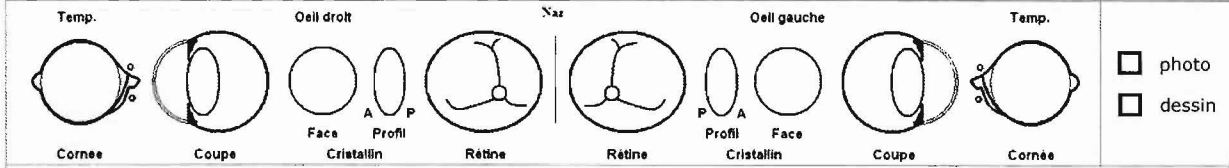
Animal Nom: Latte Killa des Jardins d'Epona
 Race: Golden Retriever Sexe: femelle Né(e) le: 19/06/2015 N° tatou.:
 N° LOF: 151160/19342 N° transpondeur: 250269500676276 Robe: F.Cl.
 Existence d'un certificat antérieur: Oui Non Conclusion antérieure: Indemne

Propriétaire
 Madame Guilloteau Lydie demeurant à: 6 rue Pervinière **Signature:** 
 Code postal: 85200 Ville: Fontenay Le Comte
"Je, soussigné(e), certifie avoir eu connaissance des conditions de l'examen pratiqué sur mon chien et accepte que les résultats soient transmis au club de race. Je certifie que ce chien n'a subi, à ma connaissance, ni traitement médical, ni intervention chirurgicale susceptibles de modifier les conclusions de l'examen"

Examen effectué le: 01/07/2020 à La Rochelle


Techniques imposées:
 Mydriase, ophtalmoscopie indirecte, biomicroscopie et tonométrie
Techniques optionnelles:
 Gonioscopie * ERG
 Angiographie fluo Echo-ophtalmographie
 OCT Autre(s)

N° tatouage
 correct correct
 partiellement visible incorrect
 incorrect absent
 absent



Conclusion L'animal NE PRESENTE aucune anomalie oculaire, reconnue ou présumée héréditaire à ce jour.

	Cliniquement			Cliniquement		
	Absent	Présent		Absent	Présent	
Microphthalmie chien d'un an mini	<input checked="" type="checkbox"/>	<input type="checkbox"/>	Entropion	<input checked="" type="checkbox"/>	<input type="checkbox"/>	
Persistence membrane Pupillaire	<input checked="" type="checkbox"/>	<input type="checkbox"/>	Ectropion	<input checked="" type="checkbox"/>	<input type="checkbox"/>	
Anomalie ligament pectiné	<input checked="" type="checkbox"/>	<input type="checkbox"/>	Trichiasis	<input checked="" type="checkbox"/>	<input type="checkbox"/>	
Anomalie ouverture / hauteur fente ciliaire	<input checked="" type="checkbox"/>	<input type="checkbox"/>	Distichiasis / Cil ectopique	<input checked="" type="checkbox"/>	<input type="checkbox"/>	
PHPV / PHTVL	<input checked="" type="checkbox"/>	<input type="checkbox"/>	Dystrophie cornéenne	<input checked="" type="checkbox"/>	<input type="checkbox"/>	
Dysplasie de la rétine	<input checked="" type="checkbox"/>	<input type="checkbox"/>	Cristallin : cataracte	<input checked="" type="checkbox"/>	<input type="checkbox"/>	
Plis rétinien	<input checked="" type="checkbox"/>	<input type="checkbox"/>		Cristallin : luxation	<input checked="" type="checkbox"/>	<input type="checkbox"/>
Hypoplasie de la papille / Micropapille	<input checked="" type="checkbox"/>	<input type="checkbox"/>			Dégénérescence rétinienne progressive	<input checked="" type="checkbox"/>
Colobome de la papille	<input checked="" type="checkbox"/>	<input type="checkbox"/>	Autre atteinte rétinienne héréditaire	<input checked="" type="checkbox"/>	<input type="checkbox"/>	
Dysplasie-hypoplasie choroïdienne	<input checked="" type="checkbox"/>	<input type="checkbox"/>	Autre affection à préciser en commentaire	<input checked="" type="checkbox"/>	<input type="checkbox"/>	
Keratoconjunctivite sèche KCS	<input checked="" type="checkbox"/>	<input type="checkbox"/>				

Cachet et signature 
VÉTÉRINAIRE ST-ROCH
 18, rue de Dampierre
 17000 LA ROCHELLE
 Tél: 05 46 27 16 02
 N° 22840
 Dr. CHARRON

Vétérinaire
 Dr. CHARRON Julien, n° national: 22840, certifie avoir examiné l'animal ci-dessus pour la recherche de maladies héréditaires oculaires canines.
 Certificat émis le: 01/07/2020

- exemplaire remis au propriétaire pour ses archives -